

نمای مراکشی

موقعیت : تهران - دولت
متراژ زیربنا : ۳۲۰۰



نمای غربی



معماری سبک مراکشی

این سبک تاریخی، ریشه در کشور مراکش دارد و همانطور که می دانیم مراکش کشوری در شمال آفریقا است و مردمی خونگرم و مهمان نواز دارد.


بسیاری طرح های معماری از آن الهام گرفته اند و می توان آن را جزو سبک های بسیار باشکوه و غنی چه از لحاظ مالی و چه از لحاظ معنوی دسته بندی کرد.

این سبک جزئیاتی منحصر به فرد دارد و تمامی نقش ها و طرح های آن نشان دهنده ی فرهنگ دیرینه ی این کشور است.

در طراحی سبک مراکشی با استفاده از عناصر مختص به آن، فضایی گرم که سبب آرامش بیشتر می شود، فراهم میکنیم.

استفاده از رنگ ها در معماری مراکشی

از بارزترین ویژگی های طراحی به سبک مراکشی استفاده از رنگ هایی شاد که پرکاربردترین آن ها صورتی، قرمز، آبی، بنفش، سبز و.. است که سبب ایجاد فضایی گرم و شاد خواهد شد. از این دسته رنگ ها می توانیم برای کاشی های کف، رنگ دیوارها و... استفاده کنیم.







کاشی کاری در معماری مراکشی

از مهم ترین ویژگی های سبک مراکشی استفاده از کاشی هایی به رنگ های متنوع است، اغلب از رنگ آبی استقبال بیشتری می شود که می توان در تمامی فضاها مانند دیوار، کف، پلکان، آشپزخانه، دیوارشومینه و... از آن ها بهره گرفت و انتخاب آن ها به دلیل تنوع آسان تر و مطابق سلیقه ما خواهد بود همچنین هزینه ی آن نیز بسیار مناسب است.

طاق های مراکشی در معماری مراکشی

استفاده از طاق هایی بلند از دیگر اصول سبک مراکشی است که لوازم دکوری بر روی آن ها قرار می گیرند.
قوس این طاق ها می توانند به صورت نوک تیز، گرد، پیازی و... باشند.






گالری تصاویر نما



جنوبی
ماہی







نورپردازی نما


نورپردازی برای نمای مراکشی از
جمله ملزومات این سبک نما است.



حیاط به سبک مراکشی

در معماری مراکشی خبری از حیاط، در ورودی یا پشت خانه نیست. به دلیل حفظ و رعایت حریم خصوصی، خانه‌های سنتی مراکشی از یک حیاط مرکزی برخوردارند که معمولا آبنما و حوض یا استخری در وسط آن قرار دارد. کفپوش‌هایی از کاشی‌های پر نقش و نگار و رنگارنگ یک حیاط مراکشی تمام عیار را می‌سازد.

شاید حیاط مرکزی به سبک مراکشی در معماری امروز جایی نداشته باشد، اما با بهره‌گیری از سایر المان‌ها می‌توان حیاطی به سبک مراکشی داشته باشید. گل‌های معطر، گلدان‌های رنگارنگ سفالی، نیمکتی با ارتفاع کم و فانوس‌های مراکشی، از جمله المان‌هایی هستند که با استفاده از آن‌ها می‌توانید حیاط خانه خود را به سبک مراکشی تزئین کنید.




جزئیات حیاط مراکشی



آبنمای مرکزی



فانوس و المان های مراکشی



باغچه


جزئیات حیاط مراکشی



نمای کلی




درب پارکینگ (طرح چوب)



نرده

معماری داخلی مراکشی






اتاق مستر (والدین)

رنگ ها در معماری مراکشی

از اصلی ترین ویژگی های معماری مراکشی باید به نوع تنالیته رنگی و استفاده از رنگ-های مختلف و شاد در کنار هم است. در طراحی داخلی مراکشی و بازسازی منزل در سبک مراکشی استفاده از رنگ های آبی، قرمز، صورتی، فیروزه ای و بنفش و در بعضی موارد سبز بیشترین استفاده را در طراحی داخلی دارند. این مجموعه رنگ ها در اصل برای ایجاد گرما و سرزندگی سبک مراکشی استفاده میشوند.



نورپردازی در دکوراسیون سبک مراکشی

یکی دیگر از چیزهایی که در دکوراسیون سبک مراکشی تاثیر بسیار عجیب و غریب و شگفت انگیزی دارد نورپردازی داخلی است. در طراحی سبک مراکشی بیشتر از لامپها و آویزهای ساخته شده از جنس شیشه های رنگی استفاده می کنند همچنین از شمع و لامپهای سنتی نیز بسیار استفاده می شود استفاده از لامپهای سنتی باعث به وجود آمدن یک عنصر رمانتیک در دکوراسیون سبک مراکشی خواهد شد و همچنین استفاده از شمعها و استفاده از لامپها و شیشه های رنگی باعث می شود که یک رایحه نور خاص در محیط نشان داده شود.



نقوش و جزئیات مراکشی




یکی دیگر از ویژگی‌های اصلی که سبک مراکشی را از دیگر سبک‌های دکوراسیون داخلی جدا می‌کند نقوش و جزئیات پیچیده و زیبای سبک مراکشی است. این جزئیات و پیچیدگی تزئینات را می‌توان در بیشتر المان‌های معماری سبک مراکشی مانند پله‌ها، سقف‌ها، طراحی و اجرای کابینت آشپزخانه، پنجره‌ها، ابزارهای دیوار و بسیاری موارد دیگر مشاهده نمود.

به طور خاص می‌توان این نقوش و جزئیات معماری داخلی مراکشی را به چند بخش کلی تقسیم‌بندی نمود، دسته اول نقوش ریسمانی هستند که به صورت ریسمانی با شکل‌ها و فرم‌های متفاوتی به دور یک المان خاص معماری گردش می‌کنند و آن را به نوعی در خود محاط می‌نمایند و زیبایی و جذابیت خاصی به آن می‌بخشند. از دیگر مواردی که می‌توان به آن اشاره کرد تزئینات صدفی در طراحی و دکوراسیون داخلی مراکشی است،


گالری تصاویر دکوراسیون داخلی




گالری تصاویر دکوراسیون داخلی




گالری تصاویر دکوراسیون داخلی



گالری تصاویر دکوراسیون داخلی



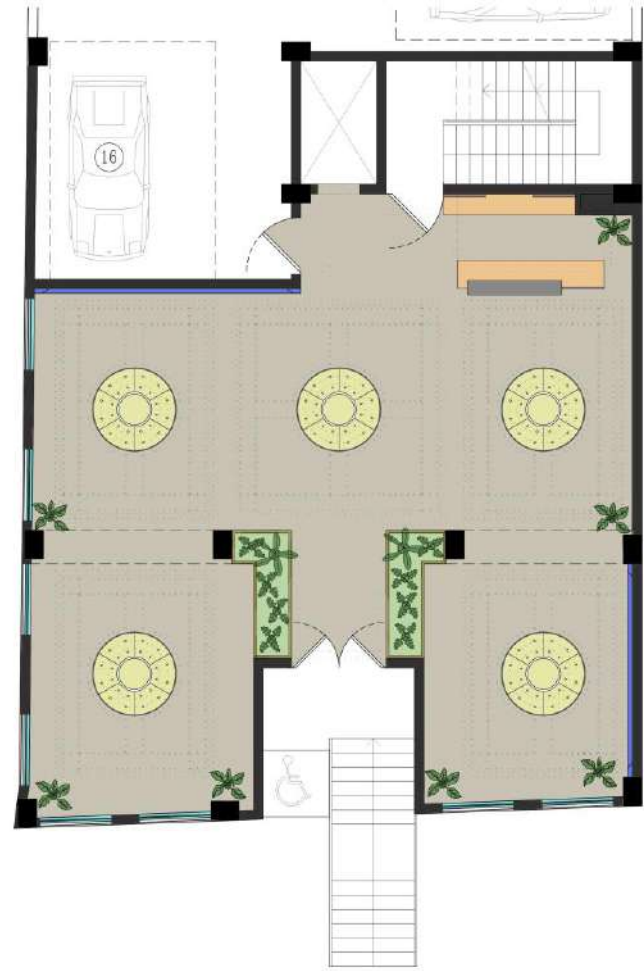
گالری تصاویر دکوراسیون داخلی



پلان های مبلمان



طراحی پلان



طراحی لابی

پلان محوطه

