

درز انقطاع

درز انقطاع

۱۵ سانتی متر

۱۵ سانتی متر

12.00

2.00

۲ طبقه روی همکف

محدوده مجاز ساخت  
طبقه زیرزمین دوم

23.70

32.85

۴ طبقه روی همکف  
با سطح اشغال ۱۰۰ درصد

23.70

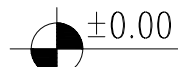
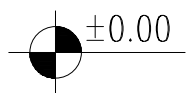
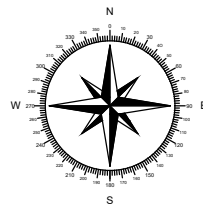
32.85

حیاط

9.15

9.15

11.60



درز انقطاع  
۱۵ سانتی متر

درز انقطاع  
۱۵ سانتی متر

12.00

2.00

۲ طبقه روی همکف

محدوده مجاز ساخت  
طبقه زیرزمین اول

21.71

21.71

۴ طبقه روی همکف  
با سطح اشغال ۱۰۰ درصد

32.85

32.85

Slope 17%

slope 17%

L=7.95m

380

Slope 17%

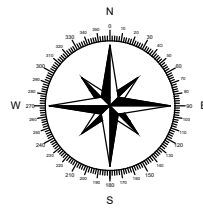
452

11.14

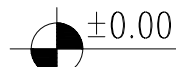
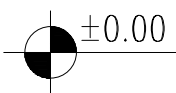
11.14

حیاط

11.60



ورودی سواره



درز انقطاع  
۱۵ سانتی متر

درز انقطاع  
۱۵ سانتی متر

12.00

2.00

۲ طبقه روی همکف

محدوده مجاز ساخت  
طبقه همکف

۴ طبقه روی همکف  
با سطح اشغال ۱۰۰ درصد

21.71

21.71

32.85

32.85

11.14

11.14

-2.80

Slope 17%  
689

380

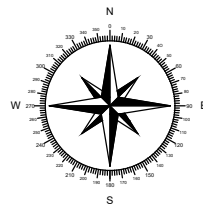
Slope 17%  
452

حیات

11.14

11.14

11.60



±0.00

کنسول

±0.00

درز انقطاع  
۱۵ سانتی متر

درز انقطاع  
۱۵ سانتی متر

11.70

0.80

2.00

21.71

۲ طبقه روی همکف

محدوده مجاز ساخت  
طبقات مسکونی  
روی همکف

23.71

۴ طبقه روی همکف  
با سطح اشغال ۱۰۰ درصد

32.85

32.85

اجرا به صورت کنسول

2.00

5.85

9.14

11.14

حیاط

11.60